




หมายเหตุ : ส่วนติดตั้งเพิ่มเติมจากตัวรถยนต์ ส่วนควบ ชิ้นส่วนของรถยนต์ที่ลูกค้าดัดแปลง และได้รับผลกระทบจากการดัดแปลง จะมีการประกัน ติดตั้ง และรับประกันโดยผู้ประกอบการดัดแปลงรถยนต์



TOYOTA MOTOR THAILAND CO., LTD.  
B27600T-23110  
www.toyota.co.th

หมายเหตุ : ส่วนติดตั้งเพิ่มเติมจากตัวรถยนต์ ส่วนควบ ชิ้นส่วนของรถยนต์ที่ลูกค้าดัดแปลง และได้รับผลกระทบจากการดัดแปลง จะมีการประกัน ติดตั้ง และรับประกันโดยผู้ประกอบการดัดแปลงรถยนต์

ALL NEW  
**HILUX CHAMP**

ให้ทุกโอกาสเป็นไปได้



*Move your world*

# ให้ทุกโอกาส เป็นไปวัด



รุ่น 2.4 Diesel AT SWB Attractive Package

ALL NEW **HILUX**  
**CHAMP**  
ให้ทุกโอกาสเป็นไปวัด

## โอกาสมาถึงแล้ว...

กระบะท้ายเรียบดัดแปลงข่าง่ายแบบเปิดวัด 3 ทาง เพิ่มความสามารถในการบรรทุก สะดวก และทนทาน พร้อมโครงสร้างที่เอื้อต่อการดัดแปลง เพื่อช่วยลดต้นทุน ลดเวลา ลดค่าใช้จ่ายให้กับผู้ประกอบการ และยังคงตอบโจทย์การใช้งานที่หลากหลาย ทั้งในเชิงพาณิชย์ และการใช้งานส่วนตัว ให้คุณเป็นอะไรก็ได้ ทำอะไรก็ได้ ไปไหนก็ได้กับ HILUX CHAMP ที่ทำให้ทุกโอกาสของคุณเป็นไปวัด

# รองรับทุกโอกาส การใช้งาน

กับทางเลือกแบบช่วงล้อสั้น หรือช่วงล้อยาว  
ที่มาพร้อมกระบะท้ายเรียบไม่มีขุมล้อ



ช่วงล้อสั้น



ช่วงล้อยาว



รัศมีวงเลี้ยวแคบสุด 4.9 เมตร



บรรทุกตะกร้าขนาดมาตรฐานได้ถึง 16 ใบ



กระบะท้ายเปิดได้ 3 ทาง

หมายเหตุ: ส่วนดัดแปลงเพิ่มเติมจากโครงสร้างต้น สิ้นสุด ณ ส่วนของรถยนต์ที่ถูกดัดแปลง และได้รับผลกระทบจากการดัดแปลง จะมีการประกัน ดัดตั้ง และรับประกันโดยผู้ประกอบการดัดแปลงรถยนต์



# ดีไซน์ ภายนอก

แข็งแกร่งทุกมิติ โดดเด่นทุกมุมมอง กับรูปร่าง Retro Polygon ที่แสดงถึงความทรงพลัง และยังผสานเข้ากับหลักการออกแบบทางวิศวกรรม เพื่อให้ได้ประสิทธิภาพสูงสุดในการใช้งาน

รุ่น 2.4 Diesel AT SWB Attractive Package



1. ไฟหน้าแบบ LED พร้อมไฟส่องสว่างเวลากลางวัน
2. รูปร่างห้องโดยสารแบบ Retro Polygon เพิ่มความแข็งแรงให้กับห้องโดยสาร พร้อมการเข้า-ออก ที่สะดวกยิ่งขึ้น
3. กันชนหน้าดีไซน์แบบแยกประกอบ 3 ชั้น ช่วยลดค่าใช้จ่ายในการซ่อมบำรุง พร้อมดีไซน์มุมกันชนแบบ Swept-back Angle เพื่อการจับเข้า-ออก พื้นที่แคบได้สะดวก



# ดีไซน์ ภายใน

ห้องโดยสารกว้างขวาง สะดวกสบายด้วยการออกแบบให้มีพื้นที่เหนือศีรษะสูงขึ้น ปรับการวางตำแหน่งเสาเอให้ชันขึ้น เพื่อทัศนวิสัยที่เปิดกว้าง สร้างเอกลักษณ์เฉพาะตัวด้วยห้องโดยสารโทนสีดำ-ส้ม พร้อมเลือกใช้วัสดุที่ทนทาน ง่ายต่อการดูแลรักษา

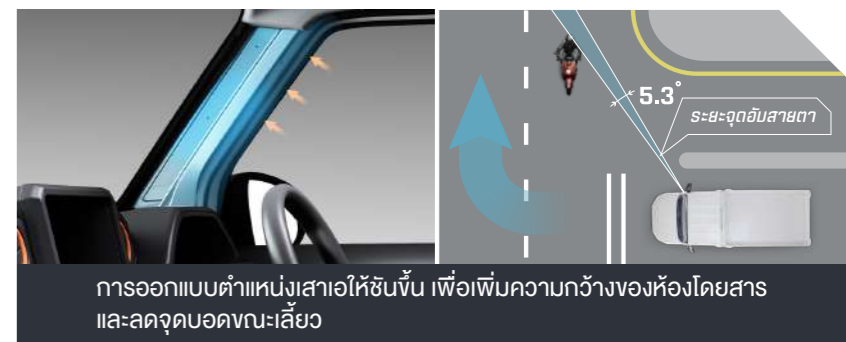
รุ่น 2.4 Diesel AT SWB Attractive Package



**รุ่นเกียร์ธรรมดา**  
เบาะนั่งแถวยาวแบ่งส่วน 60 : 40



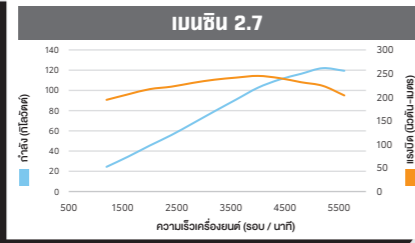
**รุ่นเกียร์อัตโนมัติ**  
เบาะนั่งแบบแยก โอบกระชับรับสรีระ



## สมรรถนะ Performance

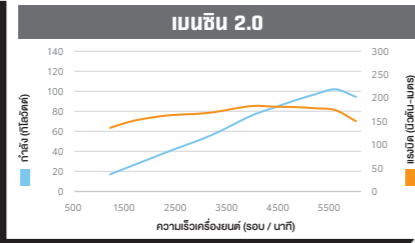
แรงเต็มพลังกับเครื่องยนต์ 3 ทางเลือก

เครื่องยนต์  
เบนซิน  
2.7 ลิตร



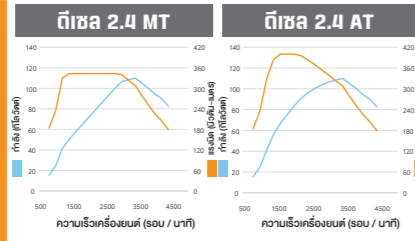
กำลังสูงสุด 166 แรงม้า (122 กิโลวัตต์) ที่ 5,200 รอบ / นาที | แรงบิดสูงสุด 245 นิวตัน-เมตร ที่ 4,000 รอบ / นาที

เครื่องยนต์  
เบนซิน  
2.0 ลิตร



กำลังสูงสุด 139 แรงม้า (102 กิโลวัตต์) ที่ 5,600 รอบ / นาที | แรงบิดสูงสุด 183 นิวตัน-เมตร ที่ 4,000 รอบ / นาที

เครื่องยนต์  
ดีเซล  
2.4 ลิตร



กำลังสูงสุด 150 แรงม้า (110 กิโลวัตต์) ที่ 3,400 รอบ / นาที | (MT) แรงบิดสูงสุด 343 นิวตัน-เมตร ที่ 1,400-2,800 รอบ / นาที | (AT) แรงบิดสูงสุด 400 นิวตัน-เมตร ที่ 1,600-2,000 รอบ / นาที

### เหนือกว่ากับระบบเกียร์ที่คุณเลือกได้

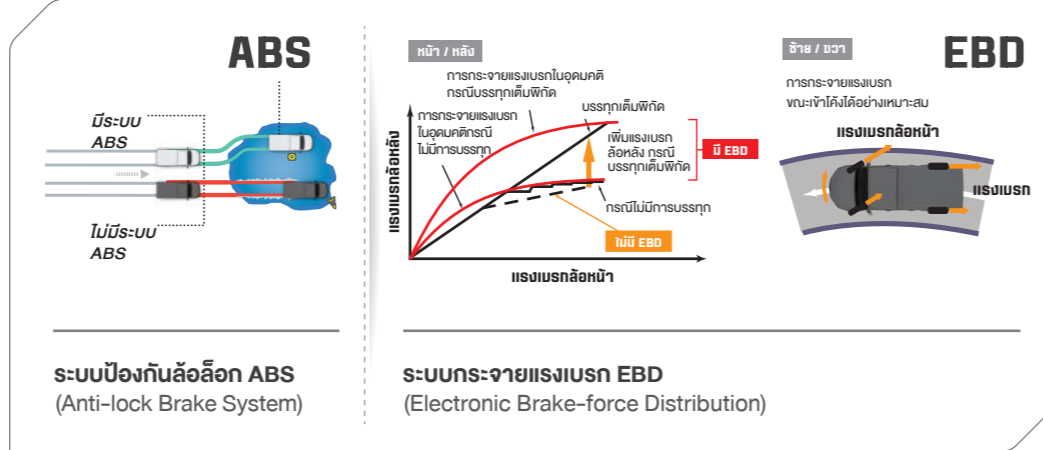
เกียร์ธรรมดา 5 จังหวะ  
ตอบสนองฉับไว เร่งจังหวะได้ตั้งใจ  
เพิ่มความมั่นใจในทุกการขับ

เกียร์อัตโนมัติ 6 จังหวะ  
พร้อม Sequential Shift  
แรงเต็มสมรรถนะ นุ่มนวล แม่นยำ  
ในทุกจังหวะ ขับสบายทุกเส้นทาง



## ความปลอดภัย Safety

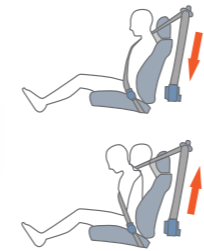
มั่นใจเต็มร้อย พร้อมปกป้องทุกเส้นทาง



ถุงลมเสริมความปลอดภัย 2 ตำแหน่ง  
ช่วยปกป้องผู้ขับขี่และผู้โดยสาร



โครงสร้างตัวถังนิรภัย GOA  
ช่วยดูดซับแรงกระแทก  
รอบด้านได้ดีเยี่ยม



เข็มขัดนิรภัย ELR 3 จุด  
พร้อมระบบดึงรั้งกลับ  
และผ่อนแรงดึงอัตโนมัติ



โครงสร้างแอสซีล สูดแกร่ง  
พื้นที่ติดตั้งวางใหญ่ ขึ้นรูปจากเหล็กกล้าแข็งแรงสูง  
(High Strength Steel) ทรงตัวมั่นคง  
ทั้งทางตรง และเข้าโค้ง พร้อมลุยทุกเส้นทาง

## T-connect by TOYOTA

เชื่อมการขับเคลื่อนแห่งอนาคต



### Always Located & Protect

ให้คุณอุ่นใจ ปลอดภัยไร้กังวลในการเดินทาง

- Find My Car**  
เช็คตำแหน่งรถแบบเรียลไทม์ หมดปัญหา  
จำที่จอดไม่ได้ หรือหารถไม่เจอ
- TheftTrack** (ติดตามรถหาย)  
ตรวจสอบตำแหน่งรถยนต์เมื่อถูกโจรกรรม  
พร้อมประสานความช่วยเหลือตลอด 24 ชั่วโมง
- SOS** (ช่วยเหลือฉุกเฉิน)  
ประสานงานช่วยเหลือฉุกเฉินตลอด 24 ชั่วโมง  
\*อาจมีค่าใช้จ่ายเพิ่มเติมในบางกรณี
- Geo-Fencing** (กำหนดขอบเขตปลอดภัย)  
แจ้งเตือนเมื่อรถเคลื่อนตัวออกจากจุดจอด  
หรือขอบเขตที่คุณกำหนดไว้

### Telematics CARE

ดูแลรถได้ง่ายๆ สะดวก พร้อมออกเดินทาง

- Maintenance Reminder** (แจ้งเตือนการบำรุงรักษา)  
แจ้งเตือนเมื่อถึงเวลาเข้าศูนย์บริการ หรือครบกำหนด  
เปลี่ยนอะไหล่ พร้อมประสานงานนัดหมาย
- Vehicle Information** (ข้อมูลรถและการขับ)  
แสดงสถานะ-รถยนต์ ข้อมูลการขับขี่ สรุปบริการการเดินทาง  
แจ้งเตือนเมื่อถึงเวลาต่อทะเบียน พร้อมเช็คประวัติ  
และสถานะงานซ่อมเรียลไทม์
- Insurance (PHYD)** (ประกันภัยขับดี ลดให้)  
ประกันภัย "ขับดี ลดให้" พิเศษด้วยเบี้ยประกันจ่ายตาม  
พฤติกรรมขับขี่ พร้อมแจ้งเตือนล่วงหน้าเมื่อใกล้ถึง  
เวลาต่อประกันภัย  
\*สำหรับการทำประกันภัยกับบริษัทฯ ที่กำหนดไว้เท่านั้น

### Happiness Mobility

บริการเติมเต็มความสุข ตอบโจทย์ไลฟ์สไตล์

- Concierge Services**  
(บริการผู้ช่วยส่วนตัว)  
บริการผู้ช่วยส่วนตัว ให้คุณสามารถ  
โทรขอเส้นทาง พร้อมบริการจองโต๊ะ  
ร้านอาหาร และอีกมากมายที่จะมีเพิ่มขึ้น  
ในอนาคต
- TOYOTA ALIVE-X**  
ขับเคลื่อน x ความสุข  
โปรแกรมสะสมคะแนน ใช้แลกเปลี่ยน  
ส่วนลดในการเข้ารับบริการที่ศูนย์บริการ  
โตโยต้า และร้านค้าในเครือเซ็นทรัล

หมายเหตุ : 1. การใช้บริการ T-Connect ต้องดาวน์โหลดแอปพลิเคชัน และต้องได้รับความยินยอมจากเจ้าของรถเพื่อเข้าใช้งาน สามารถศึกษาข้อกำหนดและเงื่อนไขเพิ่มเติมได้ที่ [www.t-connect.in.th](http://www.t-connect.in.th)  
2. T-Connect เป็นบริการเสริม ซึ่งลูกค้าสามารถลงทะเบียนใช้บริการได้ฟรีในโปรแกรมจากแอปพลิเคชันหรือกรณีสถานการณ์ฉุกเฉิน บริษัท โตโยต้า มอเตอร์ ประเทศไทย จำกัด จะแจ้งค่าบริการรายปีให้ทราบต่อไป  
3. T-Connect เป็นการให้บริการบนสัญญาณเครือข่ายผู้ให้บริการอินเทอร์เน็ต



## “ระบบบริหารยานพาหนะ และการขนส่งครบวงจร ด้วย Built-in เทคโนโลยีจากโตโยต้า”

ช่วยคุณบริหารรถยนต์ได้ง่าย และเพิ่มประสิทธิภาพ ให้การจัดการ และการดำเนินธุรกิจของคุณมีประสิทธิภาพทั้งด้านเวลา ต้นทุน และคุณภาพสินค้า

### Fleet Telematics Service (FTS)

<b>หน้าควบคุม</b> ทราบถึงภาพรวม การใช้งานรถยนต์	<b>ตรวจพิกัดรถ</b> ติดตามตำแหน่ง และสถานะรถยนต์ แบบ Real-time	<b>คู่มือหลัง</b> ค้นหาประวัติ และเส้นทางรถ	<b>รายงาน</b> เพื่อใช้ประเมินผล และปรับปรุง การใช้งานรถยนต์	<b>รายงานการซ่อมบำรุง</b> เตือนให้ซ่อมบำรุงรถอย่างเหมาะสม เพื่อยืดอายุการใช้งาน และวางแผนการบำรุง รักษารถยนต์ได้อย่างแม่นยำ
---	--	---	---	--

### ประสบการณ์ใหม่ในการบริหารธุรกิจ ด้วยประสิทธิภาพ 3 ด้าน

- ประหยัดเวลา**
  - ไม่เสียเวลาติดตั้งอุปกรณ์
  - วางแผนงานเพื่อเพิ่มประสิทธิภาพ และบริหารทรัพยากรให้เกิดประโยชน์สูงสุด
- ลดต้นทุน**
  - ควบคุมการใช้เชื้อเพลิง โดยควบคุม และติดตามพฤติกรรมรถ
  - ติดตั้งอุปกรณ์จากโรงงานไม่ต้องเสียค่าติดตั้งอุปกรณ์
- ยกระดับคุณภาพสินค้า และบริการ**
  - ควบคุมพฤติกรรมรถได้อย่างปลอดภัย
  - การรับประกันมาตรฐานโตโยต้าทั่วประทศ และสามารถเข้ารับบริการที่ศูนย์บริการโตโยต้าทั่วประเทศ
  - ข้อมูลถูกต้อง แม่นยำ ดึงข้อมูลตรงจากตัวรถมาประมวลผลพร้อมวิเคราะห์ทันที



# สร้างโอกาสสู่การดัดแปลงได้ดั่งใจ

ด้วยการออกแบบตามแนวคิด MONOZUKURI

ดีไซน์โครงสร้างที่พร้อมรองรับการประกอบ และการดัดแปลงเพิ่มเติมจากผู้ประกอบการดัดแปลงรถยนต์ เพื่อตอบโจทย์การใช้งานที่หลากหลาย ทั้งในเชิงพาณิชย์ และการใช้งานส่วนตัว



- 1
- 2
- 3
- 4
- 5
- 6

ฐานติดตั้งโครงหลังคา  
ฐานติดตั้งโครงหลังคา  
พื้นที่ด้านหลังห้องโดยสาร  
ฐานติดตั้งโครงหลังคา

### เพื่อการติดตั้งอุปกรณ์เสริม

1. Pre-hold บริเวณรางหลังคา และพื้นที่ระบะ
2. โครงสร้างแชสซีแบบเรียบ
3. ท่อน้ำมันเชื้อเพลิงแบบโค้งงอได้

### เพื่อการใช้งาน

4. บันไดข้างสำหรับขึ้นกระเบแบบ Built-in
5. พื้นที่กระเบแบบท้ายเรียบ
6. ตะขอเกี่ยวสั้มากระดานข้าง



ฐานติดตั้งอุปกรณ์ตกแต่งประตู  
ฐานติดตั้งตะขอยึดด้านข้าง  
ฐานติดตั้งอุปกรณ์เสริม

- 🕒 **ลดเวลา**
- 💰 **ลดต้นทุน**
- 🔧 **เพิ่มกำไร**



โครงสร้างแชสซีแบบเรียบ

HILUX CHAMP ได้มีการพัฒนา และปรับแต่งตำแหน่ง Upper Absorber ให้อยู่ใต้โครงสร้างจุดต่อเดิม เพื่อเพิ่มพื้นที่การบรรทุกได้มากขึ้น



# เปิดโอกาสให้ทุกไลฟ์สไตล์



ชุดตกแต่งกันชนหน้า    ชุดตกแต่งมุมกันชนหน้า    คิ้วตกแต่งด้านข้าง    แผงบังแดดข้าง    แร็คหลังคา

## อุปกรณ์ตกแต่งแท้โดยด้ารับประกันสูงสุด 3 ปี หรือ 100,000 กม.

(ตามรุ่นรถกับบริษัท กำหนด โปรดศึกษารายละเอียดจากคู่มือรับประกันคุณภาพ และคู่มือการใช้งานรถยนต์)  
หมายเหตุ : 1) ภาพงานดัดแปลงเป็นเพียงภาพตัวอย่างเท่านั้น รายละเอียด หรืออุปกรณ์บางส่วนในภาพ อาจแตกต่างกันจากที่จำหน่ายจริง หากสนใจอุปกรณ์ตกแต่งใดๆ สอบถามรายละเอียดเพิ่มเติมได้ที่ศูนย์จำหน่ายรถยนต์ 2) ล้ออัลลอย และยางที่ปรากฏในภาพข้างต้นไม่ได้จัดจำหน่ายโดยบริษัท โตโยต้า มอเตอร์ ประเทศไทย จำกัด

• บริษัท โตโยต้า มอเตอร์ ประเทศไทย จำกัด สงวนลิขสิทธิ์ในการเปลี่ยนแปลงราคา รายละเอียด ส่วนประกอบ และอุปกรณ์ต่างๆ โดยไม่ต้องแจ้งให้ทราบล่วงหน้า • โปรดสอบถามรายละเอียดและส่วนประกอบอุปกรณ์ต่างๆ ได้จากศูนย์จำหน่ายรถยนต์ใกล้บ้านท่าน หรือศูนย์บริการข้อมูลลูกค้าโตโยต้า 1486 บริการด้วย Voice Bot 24 ชั่วโมง และศึกษาข้อมูลทางอินเทอร์เน็ต [www.toyota.co.th](https://www.toyota.co.th) • กรุณาศึกษาการดำเนินงานของอุปกรณ์ต่างๆ ของรถให้เข้าใจโดยละเอียดจากผู้บริการใช้รถก่อนการใช้งาน เพื่อการใช้งานอย่างถูกต้อง และประโยชน์สูงสุดของงานเอง • สิ่งของ และอุปกรณ์ต่างๆ ที่ปรากฏในภาพอาจแตกต่างกันจากสิ่งของจากรถบริการพิมพ์ • ภาพเพื่อการโฆษณาเท่านั้น

รายละเอียดเพิ่มเติม <https://www.toyota.co.th/accessories/>



# ตอบโจทย์ทุกไลฟ์สไตล์

ด้วยการดัดแปลง และตกแต่ง โดยผู้ประกอบการดัดแปลงรถยนต์พันธมิตร



## STREET PACKAGE

แต่งซิ่ง เอาใจสายสตรีท เสริมความคุ้นไปกับลูกค้าจาด้าน  
เต็มสีสันให้ชีวิตมีแต่คำว่าเร้าใจ



## CAMPING CAR

ออกแบบมาเพื่อชาวแคมป์เปอร์ตัวจริง จัดเต็มทุกฟังก์ชันใช้งาน  
เพื่อไลฟ์สไตล์สายผจญภัย ให้คุณออกแคมป์สนุกได้ทั่วโลก



## MOTORHOME

ไม่ว่าคุณจะไปท่องเที่ยวที่ไหน ก็เปลี่ยนบรรยากาศให้ทุกที่  
เป็นเหมือนบ้าน กับสิ่งอำนวยความสะดวกสบายแบบครบครัน



# ตอบโจทย์ธุรกิจ

ด้วยการดัดแปลง และตกแต่ง โดยผู้ประกอบการดัดแปลงรถยนต์พินมิต



## รถขายของเคลื่อนที่แบบน็อกดาว

สามารถติดตั้งอุปกรณ์สำหรับธุรกิจแบบสำเร็จรูป  
ลดระยะเวลาติดตั้ง ให้คุณออกแบบธุรกิจได้ตามใจ

Modified by  
**CUBERYDER**



## รถขายของเคลื่อนที่แบบ 2 ด้าน

เพื่อความสะดวกสบายในการเปิดร้านค้านอกประมงค์  
ให้คุณสามารถออกร้านได้ทุกที่ ทำธุรกิจ 2 อย่างได้พร้อมกัน

Modified by  
**MKC**  
MONGKOLCHAI BODY



## ตู้ขนส่งสินค้า

เพิ่มพื้นที่สำหรับการบรรทุกสินค้าด้วยการติดตั้ง  
ตู้คอนเทนเนอร์ เพื่อประสิทธิภาพสูงสุดในการขนส่งสินค้า

Modified by  
**CARRYBOY**  
The Name of Quality and Design



## ตู้ขนส่งสินค้าแบบเก็บอุณหภูมิ พร้อมเครื่องทำความเย็น

ขนส่งสินค้าที่ต้องรักษาในอุณหภูมิเฉพาะ  
ด้วยการติดตั้งตู้เย็น-แช่แข็ง เพื่อคงสภาพสินค้า  
ให้ถึงมือผู้รับได้อย่างปลอดภัย

Modified by  
**MPC**  
MONGKOLCHAI BODY

