



TOYOTA
MAJESTY
LIVE BEYOND THE CLASS



TOYOTA MOTOR THAILAND CO., LTD.
B11604T-19080
www.toyota.co.th



สัมปัสที่สุดแห่งการใช้ชีวิตด้วยยนตรกรรมที่เหนือระดับ
ผสานความสมบูรณ์แบบที่ลงตัวในทุกมิติ

M

THE NEW CLASS OF LIFE



M

LIVE BEYOND THE CLASS





M

NEW CLASS OF EXCELLENCE

เติมเต็มการเดินทางให้สมบูรณ์แบบด้วยความล่งตัวของการออกแบบ
ที่ตอบโจทย์ทุกไลฟ์สไตล์ของคุณ



M

NEW CLASS OF ELEGANCE

ดีไซน์ที่มีเอกลักษณ์สะท้อนความเป็นตัวตนของคุณ



กระจังหน้าโครเมียมดีไซน์หรูหรา



ไฟท้ายดีไซน์ใหม่แบบ LED



ไฟตัดหมอก

กระจกมองข้างพร้อมสัญญาณไฟเลี้ยว



ไฟหน้าแบบ LED พร้อมไฟส่องสว่างเวลากลางวัน



ล้ออัลลอย 17 นิ้ว



เบาะหลังพับได้เพื่อเพิ่มพื้นที่เก็บสัมภาระ

M

NEW CLASS OF CONVENIENCE

เปิดสุนทรียะใหม่แห่งการเดินทางด้วยสิ่งอำนวยความสะดวกสบายระดับผู้นำ



ประตูบานสไลด์อัตโนมัติ 2 ด้าน พร้อมระบบป้องกันการหนีบ




ที่นั่งปรับเอนไฟฟ้าพร้อมที่รองขาปรับอัตโนมัติ

จุดยึดเบาะนั่งสำหรับเด็ก 4 ตำแหน่ง



ระบบควบคุมอุณหภูมิให้ความเย็นสบายตลอดการเดินทาง



ที่วางแก้วน้ำและช่องต่อ USB 7 ตำแหน่ง



ม่านบังแดด และไฟสร้างบรรยากาศภายในห้องโดยสาร



บันไดขั้น-ลงกว้างขึ้น



พวงมาลัยตกแต่งด้วยลายไม้พร้อมปุ่มควบคุม



มาตรวัดเรืองแสงแบบ Optitron พร้อมหน้าจอแสดงข้อมูลการขับขี่ MID



ที่นั่งแบบ Captain Seat พร้อมระบบบริหารหลังไฟฟ้า

M

NEW CLASS OF SAFETY




ถุงลมเสริมความปลอดภัย 9 ตำแหน่ง



กล้องมองหลังช่วยให้ถอยรถได้อย่างปลอดภัย



มั่นใจด้วยดิสก์เบรก 4 ล้อ



โครงสร้างห้องโดยสารพัฒนาพิเศษ ช่วยป้องกันการยุบตัวของห้องโดยสาร เมื่อเกิดอุบัติเหตุ




ไฟเบรกดีไซน์หรูหราส่องสว่างชัดเจน




ระบบควบคุมเฟืองท้าย (Auto Limited Slip Differential)



ระบบช่วยเตือนมุมอับสายตาที่ระจกมองข้าง (Blind Spot Monitor)



ระบบช่วยเตือนขณะถอยรถ (Rear Cross Traffic Alert)

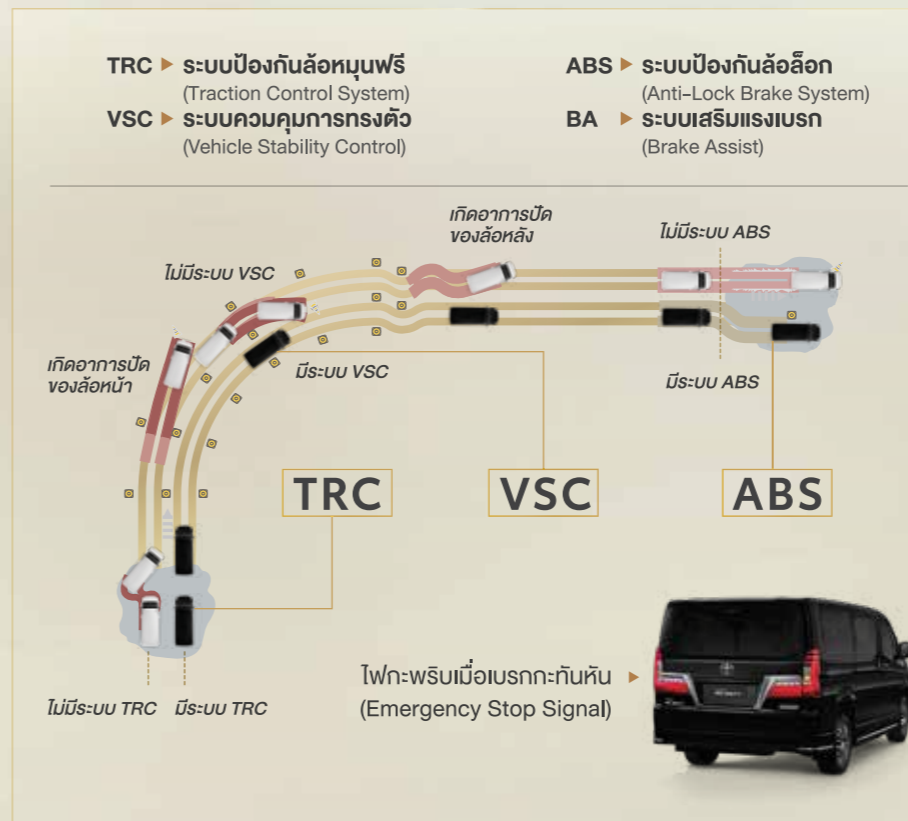


กล้องมองรอบคัน (Panoramic View Monitor)

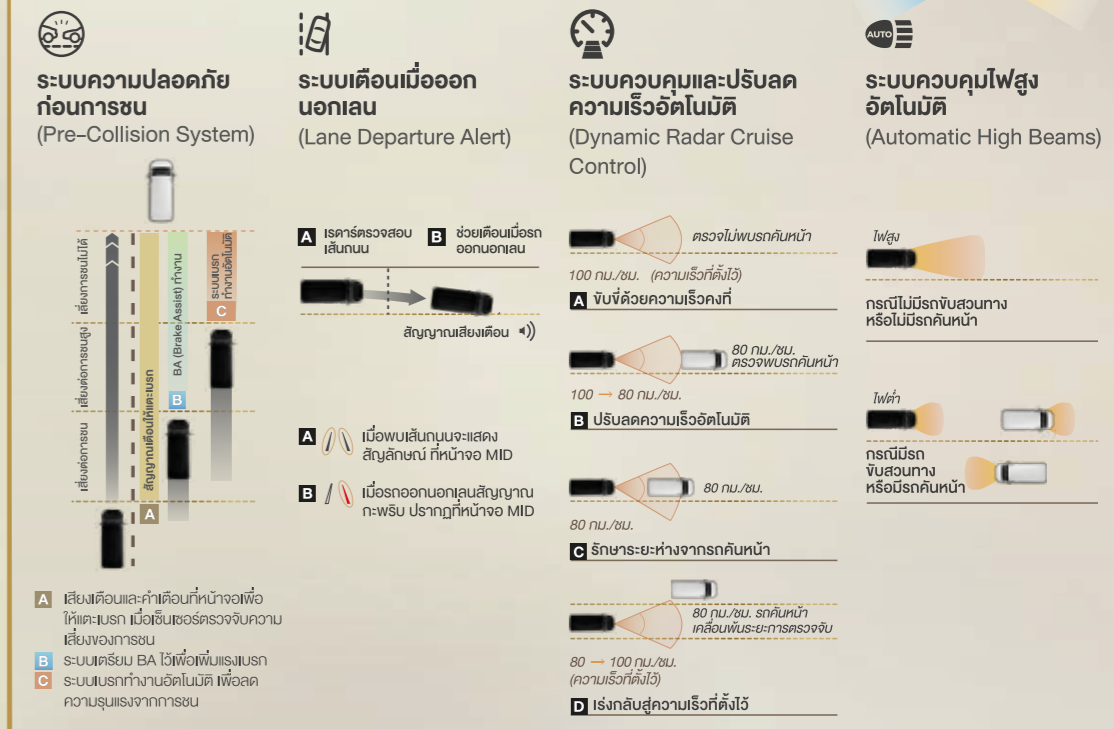


ระบบช่วยการออกตัวบนทางลาดชัน HAC (Hill-Start Assist Control)

ที่สุดแห่งความปลอดภัย อุ้ใจทุกการเดินทาง



TOYOTA SAFETY SENSE



Toyota Safety Sense

M

NEW CLASS OF CONFIDENCE

มั่นใจในทุกเส้นทางไปกับขุมพลังเครื่องยนต์เต็มประสิทธิภาพ และระบบการขับเคลื่อนที่ดีกว่าที่เคย



เครื่องยนต์ GD 2.8 ลิตร ขุมพลังเครื่องยนต์ ประสิทธิภาพสูง และประหยัดน้ำมันดีเยี่ยม พร้อมรองรับน้ำมันดีเซล B20

เกียร์อัตโนมัติ 6 สปีด ขับเคลื่อนไปข้างหน้า อย่างราบรื่นในทุกช่วงจังหวะ

นั่งสบาย มั่นคงและนุ่มนวล ด้วยช่วงล่างช่วยซับแรงสั่นสะเทือน พร้อมมอบความสบายตลอดการเดินทาง



ด้านหน้า แบบแมคเฟอร์สันสตรัท

ด้านหลัง แบบโฟร์ลิงค์คอยล์สปริง



M

NEW CLASS OF INTELLIGENCE

เชื่อมต่อกับทุกสิ่งด้วยระบบ T-CONNECT TELEMATICS ตอบรับการใช้ชีวิตของคุณได้อย่างไร้ขีดจำกัด

T-connect
TELEMATICS

ADVANCED CONNECTION

เชื่อมต่อทุกเส้นทางอย่างสมบูรณ์แบบ



GEO-FENCING

ระบบแจ้งเตือนเมื่อรถเคลื่อนตัวออกจากบริเวณที่กำหนด



MY TOYOTA Wi-Fi

เชื่อมต่อความบันเทิงออนไลน์ได้ พร้อมกันสูงสุด 9 อุปกรณ์*

**ตามเงื่อนไขที่กำหนดในแพ็คเกจ*



FIND MY CAR

เช็คตำแหน่งรถผ่านแอปพลิเคชัน



PARKING ALERT

ระบบแจ้งเตือนผ่าน Notification เมื่อรถถูกสตาร์ทหรือเคลื่อนที่



SOS EMERGENCY SERVICE

ประสานงานช่วยเหลือฉุกเฉิน ตลอด 24 ชั่วโมง*

**อาจมีค่าใช้จ่ายเพิ่มเติมในบางกรณี*



OPS (OPERATOR SERVICE)

ผู้ช่วยค้นหาเส้นทางตลอด 24 ชั่วโมง พร้อมบริการจองร้านอาหารชั้นนำ เพื่อความสะดวกสบายทุกการเดินทาง



STANDARD



PREMIUM



GRANDE

TOYOTA MAJESTY

COLOR CHART



WHITE PEARL




BLACK MICA

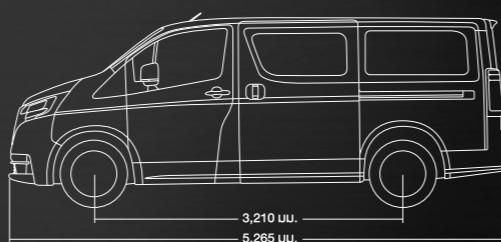


BLACK MICA

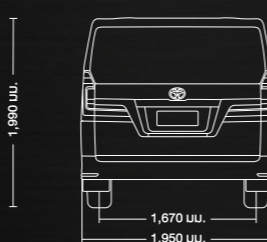
*รูป Standard มีเฉพาะสี Black Mica หรือสีขาว Beige



1,675 มม.
1,950 มม.



3,210 มม.
5,265 มม.



1,670 มม.
1,950 มม.

DIMENSION

SPECIFICATIONS

ชื่อรุ่น	GRANDE	PREMIUM	STANDARD
เครื่องยนต์ / ระบบส่งกำลัง	ดีเซล 2.8 ลิตร / อัตโนมัติ 6 สปีด Sequential shift		
มิติและขนาด			
มิติภายนอก ยาว x กว้าง x สูง	มม.	5,265 x 1,950 x 1,990	
ความยาวช่วงล้อ	มม.	3,210	
ความกว้างช่วงล้อ หน้า / หลัง	มม.	1,675 / 1,670	
รัศมีวงเลี้ยว	เมตร	5.5	
เครื่องยนต์ / ระบบส่งกำลัง			
รุ่น		1GD-FTV	
แบบ	4 สูบ แถวเรียง DOHC 16 วาล์ว เทอร์โบแปรผัน อินเทอร์คูลเลอร์		
ความจุกระบอกสูบ	ซีซี	2,755	
ความกว้างกระบอกสูบ x ระยะช่วงชัก	มม.	92.0 x 103.6	
อัตราส่วนกำลังอัด		15.6 : 1	
ระบบจ่ายน้ำมันเชื้อเพลิง		หัวฉีดไดเรคอินเจคชั่น แบบคอมมอนเรล	
กำลังสูงสุด	กิโลวัตต์ (แรงม้า) / รอบต่อนาที	120 (163) / 3,600	
แรงบิดสูงสุด	นิวตัน-เมตร / รอบต่อนาที	420 / 1,600 - 2,200	
ความจุถังน้ำมัน	ลิตร	70	
ระบบขับเคลื่อนและระบบรองรับ			
ระบบส่งกำลัง		อัตโนมัติ 6 สปีด พร้อม Sequential shift	
อัตราทดเกียร์	1 / 2 / 3 / 4 / 5 / 6 / เกียร์รถหลัง / เพียงท้าย	3.600 / 2,090 / 1,488 / 1,000 / 0.687 / 0.580 / 3.732 / 4.100	
ระบบกันสะเทือน	หน้า / หลัง	แมคเฟอร์สันสตรัทและเหล็กกันโคลง / โฟล์คสโพลด์สปริงและเหล็กกันโคลง	
เบรก	หน้า / หลัง	ดิสก์เบรก พร้อมคิบบรเบรกความชื้น	
ระบบบังคับเลี้ยว		แร็คแอนด์พีนชั่น พร้อมเพาเวอร์ช่วยผ่อนแรง	
ล้อและยาง		อัลลอย 17 นิ้ว พร้อมยางขนาด 235/60R17	
อุปกรณ์ภายในรถ			
กระจกหน้า / กระจกมองข้าง / มีจอปรับดู		โครเมียม	
กันชน	หน้า / หลัง	สีเดียวกับตัวรถพร้อมตกแต่งด้วยโครเมียม / สีเดียวกับตัวรถ	
สเกิร์ตรอบคัน / สปอยเลอร์หลัง		มี	
ตัวกันกระแทกด้านข้าง		มี	
ประตูบานเลื่อน (ซ้าย / ขวา)		ระบบไฟฟ้าพร้อมระบบป้องกันการหนีบ สามารถควบคุมการเปิด-ปิดได้จากคนขับ	มี
กลไกช่วยปิด (Easy door close) สำหรับประตูบานเลื่อน (ซ้าย / ขวา) และประตูหลัง		มี	
ไฟหน้าพร้อมระบบเปิด-ปิดอัตโนมัติ		LED พร้อมระบบปรับระดับสูง-ต่ำอัตโนมัติ	
ไฟท้าย		LED	
กระจกมองข้างปรับและพับเก็บด้วยไฟฟ้าอัตโนมัติ		มี	
ที่ปัดน้ำฝน	หน้า / หลัง	อัตโนมัติ / ปรับระดับได้	
พวงมาลัย		หนังสังเคราะห์ ตกแต่งด้วยลายไม้ ปรับระดับสูง-ต่ำ และเข้า-ออกได้	หนังสังเคราะห์ปรับระดับสูง-ต่ำ และเข้า-ออกได้
มาตรวัดเรืองแสง Option		มี	
จอแสดงข้อมูลการขับขี่ (MID)		พร้อมไฟแสดงการทำงานของระบบ ECO	
กระจกมองหลังแบบปรับลดแสงสะท้อน		มี	
ช่องจ่ายกระแสไฟฟ้า 12 โวลต์		2 ตำแหน่ง	
ช่องต่ออุปกรณ์เสริม USB		7 ตำแหน่ง	
ไฟส่องสว่าง			
ไฟส่องบันไดข้าง		มี พร้อมไฟ Illumination	
ไฟส่องสว่างในห้องโดยสาร		3 ตำแหน่ง พร้อมไฟ Illumination บริเวณด้านข้าง	
ไฟส่องแผนที่		มี	
ไฟอ่านหนังสือ		ด้านหลัง 4 ตำแหน่ง	

ชื่อรุ่น	GRANDE	PREMIUM	STANDARD
เครื่องยนต์ / ระบบส่งกำลัง	ดีเซล 2.8 ลิตร / อัตโนมัติ 6 สปีด Sequential shift		
อุปกรณ์ความบันเทิง			
ด้านหน้า	เครื่องเล่น DVD / CD จอสัมผัสขนาด 7 นิ้ว รองรับ Bluetooth		
ด้านหลัง	12 ตำแหน่ง		
ระบบนำทาง Navigator	มี		-
ระบบ T-Connect TELEMATICS	มี		-
ระบบรับอากาศ		แบบอัตโนมัติ 2 ตอน	
ระบบกรองอากาศภายในห้องโดยสาร nanoe		มี	-
เบาะนั่ง			
วัสดุ		หนังและหนังสังเคราะห์	
ห้องโดยสารด้านหน้า คนขับ / ผู้โดยสาร	ปรับไฟฟ้า 8 ทิศทาง / ปรับได้ 4 ทิศทาง	ปรับไฟฟ้า 8 ทิศทาง / ปรับได้ 4 ทิศทาง	ปรับได้ 6 ทิศทาง / ปรับได้ 4 ทิศทาง
ห้องโดยสารด้านหลัง แถวที่ 1	2 ที่นั่ง แบบ Captain seat ปรับได้ 4 ทิศทาง (ปรับเอนไฟฟ้า) พร้อมที่รองขา และระบบบริหารหลังไฟฟ้า	ปรับได้ 4 ทิศทาง	ปรับได้ 4 ทิศทาง
แถวที่ 2	2 ที่นั่ง ปรับได้ 4 ทิศทาง	พร้อมที่วางแขนแบบพับได้	พร้อมที่วางแขนแบบพับได้
แถวที่ 3		4 ที่นั่ง พับแยก 50 : 50 ได้	
ถุงแก๊ว		มี	
กระจกหน้าต่างให้พร้อมระบบ Jam protection ด้านคนขับและผู้โดยสารด้านหน้า		มี	
ระบบเซ็นทรัลล็อก		มี	
ระบบสตาร์ทอัจฉริยะ (Push start)		มี	
ระบบเปิดประตูอัจฉริยะ (Smart entry)		มี	
ระบบความปลอดภัย			
ถุงลมเสริมความปลอดภัย (SRS Airbag)	9 ตำแหน่ง (คู่หน้า, หัวเข่าคนขับ, ด้านข้างในห้องผู้โดยสารด้านหน้า, บริเวณภายในห้องโดยสารด้านหน้าและหลัง)		
ระบบเบรก ABS		มี	
ระบบควบคุมการทรงตัว (VSC)		มี	
ระบบป้องกันล้อหมุนฟรี (TRC)		มี	
ระบบช่วยออกตัวบนทางลาดชัน (HAC)		มี	
ระบบเสริมแรงเบรก (BA)		มี	
ระบบช่วยเตือนมุมอับสายตาที่กระจกมองข้าง (BSM)		มี	
ระบบช่วยเตือนขณะถอยรถ RCTA		มี	
ระบบควบคุมล้อล็อก (Auto Limited Slip Differential)		มี	
ระบบควบคุมความเร็วอัตโนมัติ (Cruise control)	พร้อมระบบ Dynamic Radar Cruise Control		มี
ระบบความปลอดภัยก่อนการชน (PCS)	มี		-
ระบบปรับไฟสูงอัตโนมัติ (AHB)	มี		-
ระบบเตือนเมื่อรถออกนอกเลน (LDA)	มี		-
ระบบช่วยเตือนเมื่อเหยียบคันเร่งซ้ำ (VSW)	มี		-
กล้องมองภาพถอยหลัง (Back Camera)		มี	
กล้องมองรอบคัน (PVM)		มี	-
กล้องวีดีโอบันทึกภาพเหตุการณ์ (CVR)		ด้านหน้า	
ระบบแจ้งเตือนสมรรถนะ (TPMS)	มี		-
จุดยึดเบาะนั่งสำหรับเด็ก (ISO-FIX & Top Tether)		4 ตำแหน่ง	
ไฟส่องสว่างเวลากลางวัน (Daytime Running Lights)		มี	
ไฟตัดหมอกหน้า		มี	
ไฟเบรกรางที่สาม ระบบไฟฉุกเฉินอัตโนมัติเมื่อเบรกกระทันหัน (ESS)		มี	
ระบบล็อกมี้ากระงาหลัง		มี	
ระบบเตือนการโจรกรรม และ Immobilizer		มี	
เข็มวัดน้ำมัน	ห้องโดยสารด้านหน้า	ELR 3 จุด 3 ที่นั่ง พร้อมระบบแจ้งเตือนอัตโนมัติ 2 ที่นั่ง	
ห้องโดยสารด้านหลัง	เบาะแถวที่ 1	ELR 3 จุด 2 ที่นั่ง พร้อมระบบแจ้งเตือนอัตโนมัติ	
	เบาะแถวที่ 2	ELR 3 จุด 2 ที่นั่ง	
	เบาะแถวที่ 3	ELR 3 จุด 4 ที่นั่ง	

บริการกว้างไกลเป็นหนึ่งเดียวทั่วโลก



ด้วยใจเดียวกับที่เชื่อมบริการให้ปีขนาดฐานหนึ่งเดียว โดยถ่ายทอดข้อมูลและศูนย์บริการมาตรฐานถึง 472 แห่งทั่วประเทศ* สู่ทุกที่ทั่วโลก คอยเปิดบริการให้คุณอุ่นใจได้ตลอดการเดินทาง

*ข้อมูล ณ เดือนกรกฎาคม 2562

- บริการโรคภัย ด้วยระบบคอมพิวเตอร์ TOPSERV เก็บประวัติของลูกค้านัดลดการเข้ามาใช้บริการ ตรวจเช็คด้วยระบบคอมพิวเตอร์ Hi-Tech Area ให้ความแม่นยำ
- ตรวจสอบซ่อมตัวถังและสีรถยนต์ใน B&P Workshop
- รับประกันคุณภาพสูงสุด 3 ปี หรือ 100,000 กม. (แล้วแต่ระยะใดถึงก่อน)

- บริษัท โตโยต้า มอเตอร์ ประเทศไทย จำกัด ลงทุนพัฒนาการเปลี่ยนแปลงราคา รายละเอียด ส่วนประกอบ และอุปกรณ์ต่างๆ โดยมีทีมงานช่างที่ผ่านการส่งผ่านโปรดักชันตามรายละเอียดและส่วนประกอบอุปกรณ์ต่างๆ ได้จากผู้แทนจำหน่ายโตโยต้าทั่วโลกบ้านท่าน หรือศูนย์ลูกค้าสัมพันธ์หมายเลข 0-2386-2000 หรือโทรฟรีต่างจังหวัดเฉพาะหมายเลขที่ให้บริการทั้งหมด 1800-238-444 ให้บริการลูกค้า 24 ชม.ทุกวัน
- ให้บริการข้อมูลทางอินเทอร์เน็ต www.toyota.co.th
- กฎนศศึกษาการทำงานของบริษัทต่างๆ ของรถให้เข้าใจโดยละเอียดจากผู้ถือการใช้รถก่อนการใช้งาน เพื่อการใช้งานอย่างถูกต้องและประโยชน์สูงสุดของท่านเอง สีของรถและอุปกรณ์ต่างๆ ที่ปรากฏในภาพอาจแตกต่างจากสีจริงเนื่องจากกระบวนการพิมพ์

